

Silergy Corp.及子公司

合併財務報告暨會計師核閱報告

民國102及101年第3季

地址：Oleander Way, 802 WestBay Road,
P.O.Box 32052, Grand Cayman
KY1-1208, Cayman Islands
電話：(86)571-87759971

§ 目 錄 §

項	目 頁	次	財 務 報 告 附 註 編 號
一、封 面	1		-
二、目 錄	2		-
三、會計師核閱報告	3		-
四、合併資產負債表	4		-
五、合併綜合損益表	5		-
六、合併權益變動表	6		-
七、合併現金流量表	7~8		-
八、合併財務報告附註			
(一) 公司沿革	9		一
(二) 通過財務報告之日期及程序	9		二
(三) 新發布及修訂準則及解釋之適用	9~10		三
(四) 重大會計政策之彙總說明	10~11		四
(五) 重大會計判斷、估計及假設不確定性之主要來源	11		五
(六) 重要會計科目之說明	11~27		六~二四
(七) 關係人交易	28		二五
(八) 質押之資產	-		-
(九) 重大或有負債及未認列之合約承諾	-		-
(十) 重大之災害損失	-		-
(十一) 重大之期後事項	-		-
(十二) 其 他	28~29		二六
(十三) 附註揭露事項			
1. 重大交易事項相關資訊	29~30、 33~34		二七
2. 轉投資事業相關資訊	29~30、 33~34		二七
3. 大陸投資資訊	30、35		二七
(十四) 部門資訊	30		二八
(十五) 首次採用國際財務報導準則	31~32		二九

會計師核閱報告

Silergy Corp. 公鑒：

Silergy Corp.及其子公司民國 102 年及 101 年 9 月 30 日之合併資產負債表、民國 101 年 12 月 31 日及 1 月 1 日之合併資產負債表，暨民國 102 年及 101 年 7 月 1 日至 9 月 30 日，以及民國 102 年及 101 年 1 月 1 日至 9 月 30 日之合併綜合損益表、民國 102 年及 101 年 1 月 1 日至 9 月 30 日之合併權益變動表與合併現金流量表，業經本會計師核閱竣事。上開合併財務報告之編製係管理階層之責任，本會計師之責任則為根據核閱結果出具報告。


本會計師係依照審計準則公報第三十六號「財務報表之核閱」規劃並執行核閱工作。由於本會計師僅實施分析、比較與查詢，並未依照一般公認審計準則查核，故無法對上開合併財務報告之整體表示查核意見。

依本會計師核閱結果，並未發現第一段所述合併財務報告在所有重大方面有違反證券發行人財務報告編製準則、經金融監督管理委員會認可之國際財務報導準則第 1 號「首次採用國際財務報導準則」及國際會計準則第 34 號「期中財務報導」而須作修正之情事。

勤業眾信聯合會計師事務所


會計師 簡明彥

簡明彥



會計師 韋亮發

韋亮發



行政院金融監督管理委員會核准文號
金管證審字第 1000028068 號

財政部證券暨期貨管理委員會核准文號
台財證六字第 0920123784 號

中 華 民 國 102 年 11 月 4 日



民國 102 年 9 月 30 日 暨 民國 101 年 12 月 31 日、9 月 30 日 及 1 月 1 日

(僅經核閱，未依一般公認會計準則查核)

單位：新台幣仟元

代 碼	資 產	102年9月30日		101年12月31日		101年9月30日		101年1月1日	
		金 額	%	金 額	%	金 額	%	金 額	%
	流動資產								
1100	現金及約當現金(附註六)	\$ 603,959	37	\$ 496,636	41	\$ 441,807	45	\$ 370,285	50
1147	無活絡市場之債券投資-流動(附註七)	325,270	20	232,320	19	219,713	23	-	-
1172	應收帳款淨額(附註八)	145,879	9	192,168	16	108,957	11	33,750	5
1200	其他應收款(附註八)	56,153	4	6,719	1	2,298	-	242,312	33
1310	存貨淨額(附註九)	391,596	24	211,847	17	165,725	17	65,958	9
1410	預付款項(附註十二)	21,480	1	15,829	1	14,107	1	6,224	1
1470	其他流動資產(附註十二)	641	-	50	-	-	-	-	-
11XX	流動資產總計	<u>1,544,978</u>	<u>95</u>	<u>1,155,569</u>	<u>95</u>	<u>952,607</u>	<u>97</u>	<u>718,529</u>	<u>98</u>
	非流動資產								
1600	不動產、廠房及設備(附註十)	60,063	4	42,876	4	13,793	2	8,544	1
1801	電腦軟體淨額(附註十一)	2,716	-	1,908	-	1,764	-	145	-
1920	存出保證金(附註十二及二)	19,680	1	11,446	1	10,844	1	5,809	1
15XX	非流動資產總計	<u>82,459</u>	<u>5</u>	<u>56,230</u>	<u>5</u>	<u>26,401</u>	<u>3</u>	<u>14,498</u>	<u>2</u>
1XXX	資 產 總 計	<u>\$ 1,627,437</u>	<u>100</u>	<u>\$ 1,211,799</u>	<u>100</u>	<u>\$ 979,008</u>	<u>100</u>	<u>\$ 733,027</u>	<u>100</u>
	負債及權益								
	流動負債								
2170	應付帳款(附註十四)	\$ 93,082	6	\$ 86,895	7	\$ 61,163	6	\$ 45,611	6
2200	其他應付款(附註十五)	75,213	5	86,014	7	74,864	8	80,301	11
2300	其他流動負債(附註十五)	7,374	-	4,143	1	1,816	-	3,252	1
21XX	流動負債總計	<u>175,669</u>	<u>11</u>	<u>177,052</u>	<u>15</u>	<u>137,843</u>	<u>14</u>	<u>129,164</u>	<u>18</u>
	非流動負債								
2610	長期應付款(附註十五)	-	-	-	-	-	-	24,220	3
2635	特別股負債-非流動(附註十三及十七)	-	-	-	-	-	-	671,463	92
25XX	非流動負債總計	<u>-</u>	<u>-</u>	<u>-</u>	<u>-</u>	<u>-</u>	<u>-</u>	<u>695,683</u>	<u>95</u>
2XXX	負債總計	<u>175,669</u>	<u>11</u>	<u>177,052</u>	<u>15</u>	<u>137,843</u>	<u>14</u>	<u>824,847</u>	<u>113</u>
	權益(附註十七及二一)								
3110	普通股股本	550,597	34	540,000	44	209	-	66	-
	資本公積								
3210	股票發行溢價	173,472	11	143,425	12	882,812	90	43,546	6
3271	員工認股權	8,543	-	5,883	-	2,986	1	6,407	1
3280	其 他	-	-	-	-	-	-	139,837	19
3200	資本公積合計	<u>182,015</u>	<u>11</u>	<u>149,308</u>	<u>12</u>	<u>885,798</u>	<u>91</u>	<u>189,790</u>	<u>26</u>
	保留盈餘(累積虧損)								
3350	未分配盈餘(待彌補虧損)	707,946	43	360,084	30	(36,499)	(4)	(288,531)	(40)
	其他權益								
3410	國外營運機構財務報表換算之兌換差額	11,210	1	(14,645)	(1)	(8,343)	(1)	6,855	1
3XXX	權益總計	<u>1,451,768</u>	<u>89</u>	<u>1,034,747</u>	<u>85</u>	<u>841,165</u>	<u>86</u>	<u>(91,820)</u>	<u>(13)</u>
	負債與權益總計	<u>\$ 1,627,437</u>	<u>100</u>	<u>\$ 1,211,799</u>	<u>100</u>	<u>\$ 979,008</u>	<u>100</u>	<u>\$ 733,027</u>	<u>100</u>

後附之附註係本合併財務報告之一部分。

董事長：WEI CHEN




經理人：WEI CHEN



會計主管：潘冠呈





民國 102 年及 101 年 7 月 1 日至 9 月 30 日以及民國 102 年及 101 年 1 月 1 日至 9 月 30 日

(僅經核閱，未依一般公認審計準則查核)

單位：新台幣仟元，惟
每股盈餘為元

代 碼		102年7月1日至9月30日		101年7月1日至9月30日		102年1月1日至9月30日		101年1月1日至9月30日	
		金 額	%	金 額	%	金 額	%	金 額	%
	營業收入								
4100	銷貨收入	\$ 538,477	100	\$ 358,413	100	\$1,415,937	100	\$ 936,229	100
5110	銷貨成本(附註九)	<u>274,455</u>	<u>51</u>	<u>175,147</u>	<u>49</u>	<u>733,623</u>	<u>52</u>	<u>446,877</u>	<u>48</u>
5900	營業毛利	<u>264,022</u>	<u>49</u>	<u>183,266</u>	<u>51</u>	<u>682,314</u>	<u>48</u>	<u>489,352</u>	<u>52</u>
	營業費用(附註十六及十八)								
6100	推銷費用	42,335	8	20,250	6	104,571	8	61,948	7
6200	管理費用	28,493	5	14,195	4	74,505	5	37,230	4
6300	研究發展費用	<u>61,041</u>	<u>12</u>	<u>47,026</u>	<u>13</u>	<u>154,012</u>	<u>11</u>	<u>126,190</u>	<u>13</u>
6000	營業費用合計	<u>131,869</u>	<u>25</u>	<u>81,471</u>	<u>23</u>	<u>333,088</u>	<u>24</u>	<u>225,368</u>	<u>24</u>
6900	營業淨利	<u>132,153</u>	<u>24</u>	<u>101,795</u>	<u>28</u>	<u>349,226</u>	<u>24</u>	<u>263,984</u>	<u>28</u>
	營業外收入及支出								
7100	利息收入	658	-	216	-	1,983	-	465	-
7190	其他收入	878	-	896	-	3,092	-	1,535	-
7230	外幣兌換利益—淨額	-	-	2,490	1	-	-	3,362	1
7510	利息費用(附註十三及十八)	-	-	(2,467)	(1)	-	-	(17,083)	(2)
7590	什項支出	(881)	-	(157)	-	(1,119)	-	(231)	-
7630	外幣兌換損失—淨額	(642)	-	-	-	(5,320)	-	-	-
7000	營業外收入及支出合計	<u>13</u>	<u>-</u>	<u>978</u>	<u>-</u>	<u>(1,364)</u>	<u>-</u>	<u>(11,952)</u>	<u>(1)</u>
7900	稅前淨利	132,166	24	102,773	28	347,862	24	252,032	27
7950	所得稅費用(附註十九)	-	-	-	-	-	-	-	-
8200	本期淨利	132,166	24	102,773	28	347,862	24	252,032	27
	其他綜合損益								
8310	國外營運機構財務報表換算之兌換差額	(18,231)	(3)	(15,092)	(4)	25,855	2	(15,198)	(2)
8500	本期綜合損益總額	<u>\$ 113,935</u>	<u>21</u>	<u>\$ 87,681</u>	<u>24</u>	<u>\$ 373,717</u>	<u>26</u>	<u>\$ 236,834</u>	<u>25</u>
	每股盈餘(附註二十)								
9750	基 本	<u>\$ 2.40</u>		<u>\$ 2.45</u>		<u>\$ 6.37</u>		<u>\$ 9.37</u>	
9850	稀 釋	<u>\$ 2.28</u>		<u>\$ 1.94</u>		<u>\$ 6.05</u>		<u>\$ 4.99</u>	

後附之附註係本合併財務報告之一部分。

董事長：WEI CHEN




經理人：WEI CHEN



會計主管：潘冠呈





民國 102 年及 101 年 1 月 1 日至 9 月 30 日
(僅經核閱，未經一般公認審計準則查核)

單位：新台幣千元

代碼	101 年 1 月 1 日餘額	普通股 (附註十七)	資本公積	員工認股權	特別股	及	二	未分配盈餘 (待彌補虧損)	其他權益項目	權益總額
		43,546	6,407	139,837	189,790	10,249	252,032	6,855	91,820	
A1	101 年 1 月 1 日餘額	\$ 43,546	\$ 6,407	\$ 139,837	\$ 189,790	10,249	252,032	6,855	\$ 91,820	
C7	採用權益法認列關聯企業及合資權益之資本公積變動數	-	10,249	-	10,249	-	-	-	10,249	
D1	101 年 1 月 1 日至 9 月 30 日淨利	-	-	-	-	-	252,032	-	252,032	
D3	101 年 1 月 1 日至 9 月 30 日其他綜合損益	-	-	-	-	-	-	(15,198)	(15,198)	
D5	101 年 1 月 1 日至 9 月 30 日綜合損益總額	-	-	-	-	-	252,032	(15,198)	236,834	
N1	執行員工認股權轉換	21,927	(21,177)	-	750	-	-	-	770	
J1	可轉換特別股轉換	817,339	-	(139,837)	677,502	-	-	-	677,625	
T1	認列員工認股權酬勞成本	-	7,507	-	7,507	-	-	-	7,507	
Z1	101 年 9 月 30 日餘額	\$ 882,812	\$ 2,986	\$ -	\$ 885,798	\$ 8,243	(36,499)	(8,243)	\$ 841,165	
A1	102 年 1 月 1 日餘額	\$ 143,425	\$ 5,883	\$ -	\$ 149,308	\$ 14,645	360,084	(14,645)	\$ 1,034,747	
C7	採用權益法認列關聯企業及合資權益之資本公積變動數	-	6	-	6	-	-	-	6	
D1	102 年 1 月 1 日至 9 月 30 日淨利	-	-	-	-	-	347,862	-	347,862	
D3	102 年 1 月 1 日至 9 月 30 日其他綜合損益	-	-	-	-	-	-	25,855	25,855	
D5	102 年 1 月 1 日至 9 月 30 日綜合損益總額	-	-	-	-	-	347,862	25,855	373,717	
E1	現金增資	30,978	-	-	30,978	-	-	-	30,986	
N1	執行員工認股權轉換	(931)	(504)	-	(1,435)	-	-	-	154	
T1	認列員工認股權酬勞成本	-	3,158	-	3,158	-	-	-	3,158	
Z1	102 年 9 月 30 日餘額	\$ 173,472	\$ 8,543	\$ -	\$ 182,015	\$ 707,946	11,210	(11,210)	\$ 1,451,768	

後附之附註係本合併財務報告之一部分。

董事長：WEI CHEN

經理人：WEI CHEN

會計主管：潘冠呈





民國 102 年及 101 年 1 月 1 日至 9 月 30 日

(僅經核閱，未依一般公認審計準則查核)

單位：新台幣仟元

代 碼		102 年 1 月 1 日 至 9 月 30 日	101 年 1 月 1 日 至 9 月 30 日
	營業活動之現金流量		
A10000	本期稅前淨利	\$ 347,862	\$ 252,032
A20100	折舊費用	5,438	3,613
A20200	攤銷費用	2,173	59
A20300	呆帳費用提列數	1,634	-
A20900	利息費用	-	17,083
A21200	利息收入	(1,983)	(465)
A21900	員工認股權酬勞成本	3,164	17,756
A22500	處分不動產、廠房及設備損失	-	10
A22600	不動產、廠房及設備轉列費用數	-	215
A23700	存貨跌價及呆滯損失	13,767	-
A24100	未實現外幣兌換損失(利益)	2,179	(1,895)
A30000	與營業資產及負債之淨變動數		
A31150	應收帳款	44,643	(75,207)
A31180	其他應收款	(49,379)	12,063
A31200	存 貨	(193,650)	(99,537)
A31230	預付款項	(5,651)	(7,883)
A31240	其他流動資產	(591)	-
A32150	應付帳款	6,187	15,552
A32180	其他應付款	(12,980)	(29,657)
A32230	其他流動負債	3,231	(1,436)
A33000	營運產生之現金流入	166,044	102,303
A33100	收取之利息	1,928	465
AAAA	營業活動之淨現金流入	<u>167,972</u>	<u>102,768</u>
	投資活動之現金流量		
B00600	取得無活絡市場之債券投資	(92,950)	(219,713)
B02700	取得不動產、廠房及設備	(21,004)	(9,529)
B02800	處分不動產、廠房及設備	-	31
B03700	存出保證金增加	(8,234)	(5,035)
B04500	取得無形資產	(2,904)	(1,713)
BBBB	投資活動之淨現金流出	<u>(125,092)</u>	<u>(235,959)</u>

(接次頁)

(承前頁)

代 碼		102年1月1日 至9月30日	101年1月1日 至9月30日
	籌資活動之現金流量		
C02800	發行特別股負債	\$ -	\$ 229,362
C04600	現金增資	39,986	-
C04800	員工執行認股權	<u>154</u>	<u>770</u>
CCCC	籌資活動之淨現金流入	<u>40,140</u>	<u>230,132</u>
DDDD	匯率變動對現金及約當現金之影響	<u>24,303</u>	(<u>25,419</u>)
EEEE	本期現金及約當現金增加數	107,323	71,522
E00100	期初現金及約當現金餘額	<u>496,636</u>	<u>370,285</u>
E00200	期末現金及約當現金餘額	<u>\$ 603,959</u>	<u>\$ 441,807</u>

後附之附註係本合併財務報告之一部分。

董事長：WEI CHEN



經理人：WEI CHEN



會計主管：潘冠呈



Silergy Corp.及子公司

合併財務報告附註

民國 102 年及 101 年 1 月 1 日至 9 月 30 日

(僅經核閱，未依一般公認審計準則查核)

(除另註明外，金額以新台幣仟元為單位)

一、公司沿革

Silergy Corp. (以下簡稱本公司) 於 97 年 2 月 7 日設立於英屬開曼群島。本公司及子公司所經營業務主要為集成電路產品之設計、研發、銷售及提供相關技術諮詢服務。

本公司之功能性貨幣為美元。由於本公司擬於台灣上市，為增加財務報表之比較性及一致性，本合併財務報告係以新台幣表達。

二、通過財務報告之日期及程序

本合併財務報告於 102 年 11 月 4 日經董事會核准並通過發布。

三、新發布及修訂準則及解釋之適用

(一) 已發布但尚未生效之新／修正／修訂準則及解釋

除 102 年第 1 季合併財務報告附註三所述者外，本公司及由本公司所控制個體 (以下稱「合併公司」) 已適用其他經國際會計準則理事會 (IASB) 發布之國際財務報導準則 (IFRS)、國際會計準則 (IAS)、解釋 (IFRIC) 及解釋公告 (SIC)。截至本合併財務報告通過發布日止，金融監督管理委員會 (以下稱「金管會」) 尚未認可亦尚未發布該等新／修正／修訂準則及解釋之生效日。

(二) 已發布但尚未生效之新／修正／修訂準則及解釋造成之會計政策重大變動說明

除 102 年第 1 季合併財務報告附註三所述者外，首次適用新／修正／修訂準則或解釋將不致造成合併公司會計政策之重大變動。

(三) 已發布但尚未生效之新／修正／修訂準則及解釋對合併公司財務報告影響之說明

截至本合併財務報告通過發布日止，合併公司仍持續評估上述準則及解釋對財務狀況與經營結果之影響，相關影響待評估完成時予以揭露。

四、重大會計政策之彙總說明

依據金管會於 98 年 5 月 14 日宣布之「我國企業採用國際會計準則推動架構」，上市上櫃公司及興櫃公司應自 102 年起依證券發行人財務報告編製準則暨經金管會認可之 IFRS、IAS、IFRIC 及 SIC（以下稱「IFRSs」）編製財務報告。合併公司轉換至 IFRSs 日為 101 年 1 月 1 日。轉換至 IFRSs 對合併公司合併財務報告之影響說明，係列於附註二九。

(一) 遵循聲明

本合併財務報告係依照證券發行人財務報告編製準則及經金管會認可之 IFRS 1「首次採用國際財務報導準則」及 IAS 34「期中財務報導」編製。本合併財務報告並未包含整份年度財務報告所規定之所有 IFRSs 揭露資訊。

(二) 合併基礎

本合併財務報告之編製原則與 102 年第 1 季合併財務報告相同，相關說明請參閱 102 年第 1 季合併財務報告附註四。

列入合併財務報告之子公司

本合併財務報告編製主體如下：

投資公司名稱	子公司名稱	業務性質	所 持 股 權 百 分 比				說明
			102年 9月30日	101年 12月31日	101年 9月30日	101年 1月1日	
本公司	Silergy Technology	電源管理 IC 之技術開發及設計服務	100%	100%	100%	100%	(1)
本公司	矽力杰半導體技術(杭州)有限公司	電子元器件等產品之研發、設計及銷售，並提供相關技術服務	100%	100%	100%	100%	(2)
本公司	Silergy Semiconductor (Samoa) Limited	專業投資公司	100%	100%	-	-	(3)
矽力杰半導體技術(杭州)有限公司	南京矽力杰半導體技術有限公司	電子元器件等產品之研發、設計及銷售	100%	100%	100%	-	(4)

(1) 本公司於 97 年 5 月於美國加州設立 Silergy Technology，係從事電源管理 IC 之技術開發及設計服務之公司。截至 102 年 9 月 30 日止，該公司實收資本為美金 175 仟元。

- (2) 本公司於 97 年 5 月於杭州設立矽力杰半導體技術（杭州）有限公司（以下簡稱「杭州矽力杰」），係從事電子元器件、集成電路、電子產品、通訊產品及計算機軟件的研發、設計及銷售，並提供相關技術服務之公司。本公司於 101 年 3 月經董事會決議增資杭州矽力杰美金 12,000 仟元，截至 102 年 9 月 30 日止，該公司實收資本為美金 13,520 仟元。
- (3) 本公司於 101 年 12 月於薩摩亞設立 Silergy Semiconductor (Samoa) Limited（以下簡稱「Silergy Samoa」），並於 102 年 2 月匯入資本美金 2,000 仟元，係專業投資公司。Silergy Samoa 於 102 年 3 月 27 日設立薩摩亞商矽力杰半導體有限公司台灣分公司，截至 102 年 9 月 30 日止，已匯入營運資金 8,456 仟元。
- (4) 杭州矽力杰於 101 年 8 月投資設立南京矽力杰半導體技術有限公司（以下簡稱「南京矽力杰」），係從事電子元器件、集成電路、電子產品、通訊產品及計算機軟件的研發、設計及銷售之公司。杭州矽力杰於 102 年 8 月增資南京矽力杰人民幣 10,000 仟元，截至 102 年 9 月 30 日止，該公司實收資本為人民幣 20,000 仟元。

(三) 其他重大會計政策說明

本合併財務報告所採用之會計政策與 102 年第 1 季合併財務報告相同，重大會計政策之彙總說明請參閱 102 年第 1 季合併財務報告附註四。

五、重大會計判斷、估計及假設不確定性之主要來源

本合併財務報告所採用之重大會計判斷、估計及假設不確定性主要來源與 102 年第 1 季合併財務報告相同，相關說明參閱 102 年第 1 季合併財務報告附註五。

六、現金及約當現金

	102年9月30日	101年12月31日	101年9月30日	101年1月1日
庫存現金及零用金	\$ 359	\$ 153	\$ 167	\$ 96
銀行支票及活期存款	603,600	299,475	383,050	370,189
約當現金				
原始到期日在 3 個月以內之銀行定期存款	-	197,008	58,590	-
	<u>\$ 603,959</u>	<u>\$ 496,636</u>	<u>\$ 441,807</u>	<u>\$ 370,285</u>

約當現金包括自取得日起 3 個月內、高度流動性、可隨時轉換成定額現金且價值變動風險甚小之定期存款，係用於滿足短期現金承諾。

現金及約當現金其他相關資訊請參閱 102 年第 1 季合併財務報告附註六。

七、無活絡市場之債券投資－流動

	102年9月30日	101年12月31日	101年9月30日	101年1月1日
原始到期日超過 3 個月之定期存款	\$ 325,270	\$ 232,320	\$ 219,713	\$ -

102 年及 101 年 9 月 30 日原始到期日超過 3 個月之定期存款市場利率區間分別為年利率 0.47%~0.62% 及 2.94%。

八、應收帳款及其他應收款

	102年9月30日	101年12月31日	101年9月30日	101年1月1日
<u>應收帳款淨額</u>				
應收帳款	\$ 147,505	\$ 192,168	\$ 108,957	\$ 33,750
減：備抵呆帳	1,626	-	-	-
	<u>\$ 145,879</u>	<u>\$ 192,168</u>	<u>\$ 108,957</u>	<u>\$ 33,750</u>
<u>其他應收款</u>				
應收退稅款	\$ 54,409	\$ 4,016	\$ -	\$ -
應收特別股發行價款	-	-	-	234,807
受限制銀行存款	-	-	-	6,470
其他	1,744	2,703	2,298	1,035
	<u>\$ 56,153</u>	<u>\$ 6,719</u>	<u>\$ 2,298</u>	<u>\$ 242,312</u>

(一) 應收帳款

合併公司對商品銷售之平均授信期間為 45 天。於決定應收帳款可回收性時，合併公司考量應收帳款自原始授信日至資產負債表日信用品質之任何改變。合併公司依據客戶應收帳款帳齡分析及客戶信用評等等分析因素，定期評估應收帳款收回之可能性，以估計無法回收之金額。

合併公司之客戶群廣大且相互無關聯，故信用風險之集中度有限。

於資產負債表日已逾期但合併公司尚未認列備抵呆帳之應收帳款，因其信用品質並未重大改變，合併公司管理階層認為仍可回收其金額，合併公司對該等應收帳款並未持有任何擔保品或其他信用

增強保障。此外，合併公司亦不具有將應收帳款及對相同交易對方之應付帳款互抵之法定抵銷權。

已逾期但未減損應收帳款之帳齡分析如下：

	102年9月30日	101年12月31日	101年9月30日	101年1月1日
0至60天	\$ 10,333	\$ 2,831	\$ 32,979	\$ -
61至90天	-	31,785	-	-
91至180天	-	20,587	-	-
	<u>\$ 10,333</u>	<u>\$ 55,203</u>	<u>\$ 32,979</u>	<u>\$ -</u>

以上係以逾期天數為基準進行之帳齡分析。

合併公司已逾期但未減損應收帳款主係應收甲公司款項。合併公司於101年第4季結束與甲公司之代理關係，截至101年12月31日止，應收甲公司帳款計49,523仟元，因帳齡期間落於180天內，且經測試期後收款，尚無呆帳之虞，故未提列備抵呆帳。合併公司於102年初與甲公司進行協商，合併公司為加速款項收回而給予甲公司銷貨折讓，並取得該公司剩餘款項15,518仟元之還款承諾書，應收甲公司逾期款項已於102年8月2日全數收回。

應收帳款之備抵呆帳變動資訊如下（101年1月1日至9月30日：無）：

	102年1月1日 至9月30日
期初餘額	\$ -
加：本期提列呆帳費用	1,634
外幣換算差額	(8)
期末餘額	<u>\$ 1,626</u>

(二) 其他應收款

合併公司之受限制銀行存款係因訴訟案使部分銀行存款於99年8月3日至101年2月1日間遭受凍結，後因達成和解，已於101年2月1日解除凍結，請參閱附註十五。

九、存 貨

	102年9月30日	101年12月31日	101年9月30日	101年1月1日
製成品	\$ 182,733	\$ 88,557	\$ 82,555	\$ 31,416
在製品	97,942	38,254	52,698	34,072
原物料	110,921	84,864	30,472	470
在途存貨	-	172	-	-
	<u>\$ 391,596</u>	<u>\$ 211,847</u>	<u>\$ 165,725</u>	<u>\$ 65,958</u>

102年7月1日至9月30日及1月1日至9月30日之銷貨成本包括存貨跌價損失6,177仟元及13,767仟元(101年1月1日至9月30日：無)。

十、不動產、廠房及設備

每一類別之帳面金額	102年9月30日	101年12月31日	101年9月30日	101年1月1日
房屋及建築物	\$ 37,237	\$ -	\$ -	\$ -
機器設備	8,789	6,335	6,596	4,312
辦公設備	7,247	4,856	4,913	3,107
租賃改良	5,915	3,761	2,284	1,125
未完工程	875	27,924	-	-
	<u>\$ 60,063</u>	<u>\$ 42,876</u>	<u>\$ 13,793</u>	<u>\$ 8,544</u>

	房屋及建築物	機器設備	辦公設備	租賃改良	未完工程	合計
成本						
102年1月1日餘額	\$ -	\$ 13,878	\$ 8,808	\$ 4,906	\$ 27,924	\$ 55,516
增添	-	4,463	4,214	3,141	9,186	21,004
重分類	37,240	-	-	-	(37,240)	-
淨兌換差額	212	540	100	223	1,005	2,080
102年9月30日餘額	<u>37,452</u>	<u>18,881</u>	<u>13,122</u>	<u>8,270</u>	<u>875</u>	<u>78,600</u>
累計折舊						
102年1月1日餘額	-	7,543	3,952	1,145	-	12,640
折舊費用	213	2,267	1,802	1,156	-	5,438
淨兌換差額	2	282	121	54	-	459
102年9月30日餘額	<u>215</u>	<u>10,092</u>	<u>5,875</u>	<u>2,355</u>	<u>-</u>	<u>18,537</u>
102年9月30日淨額	<u>\$ 37,237</u>	<u>\$ 8,789</u>	<u>\$ 7,247</u>	<u>\$ 5,915</u>	<u>\$ 875</u>	<u>\$ 60,063</u>

	機器設備	辦公設備	租賃改良	合計
成本				
101年1月1日餘額	\$ 9,417	\$ 5,505	\$ 1,717	\$ 16,639
增添	4,589	3,376	1,564	9,529
轉列費用	(270)	(58)	-	(328)
處分	-	(83)	-	(83)
重分類	(12)	12	-	-
淨兌換差額	(189)	(492)	(95)	(776)
101年9月30日餘額	<u>13,535</u>	<u>8,260</u>	<u>3,186</u>	<u>24,981</u>
累計折舊				
101年1月1日餘額	5,105	2,398	592	8,095
折舊費用	2,117	1,157	339	3,613
轉列費用	(105)	(8)	-	(113)
處分	-	(42)	-	(42)
重分類	(11)	11	-	-
淨兌換差額	(167)	(169)	(29)	(365)
101年9月30日餘額	<u>6,939</u>	<u>3,347</u>	<u>902</u>	<u>11,188</u>
101年9月30日淨額	<u>\$ 6,596</u>	<u>\$ 4,913</u>	<u>\$ 2,284</u>	<u>\$ 13,793</u>

合併公司102年及101年1月1日至9月30日皆無利息資本化之情事；另經評估亦無任何減損跡象。

合併公司之不動產、廠房及設備係以直線基礎按下列耐用年數計提折舊：

房屋及建築物	44年
機器設備	3至7年
辦公設備	3至7年
租賃改良	5年

十一、電腦軟體淨額

每一類別之帳面金額	102年9月30日	101年12月31日	101年9月30日	101年1月1日
電腦軟體成本	\$ 2,716	\$ 1,908	\$ 1,764	\$ 145

	電 腦 軟 體
<u>成 本</u>	
102年1月1日餘額	\$ 2,036
單獨取得	2,904
淨兌換差額	72
102年9月30日餘額	<u>5,012</u>
<u>累計攤銷</u>	
102年1月1日餘額	128
攤銷費用	2,173
淨兌換差額	(5)
102年9月30日餘額	<u>2,296</u>
102年9月30日淨額	<u>\$ 2,716</u>
<u>成 本</u>	
101年1月1日餘額	\$ 183
單獨取得	1,713
淨兌換差額	(38)
101年9月30日餘額	<u>1,858</u>
<u>累計攤銷</u>	
101年1月1日餘額	38
攤銷費用	59
淨兌換差額	(3)
101年9月30日餘額	<u>94</u>
101年9月30日淨額	<u>\$ 1,764</u>

上述電腦軟體係以直線基礎按10年計提攤銷費用。

十二、其他資產

	102年9月30日	101年12月31日	101年9月30日	101年1月1日
預付款項	\$ 21,480	\$ 15,829	\$ 14,107	\$ 6,224
存出保證金(附註二二)	19,680	11,446	10,844	5,809
其他	641	50	-	-
	<u>\$ 41,801</u>	<u>\$ 27,325</u>	<u>\$ 24,951</u>	<u>\$ 12,033</u>
流動	\$ 22,121	\$ 15,879	\$ 14,107	\$ 6,224
非流動	19,680	11,446	10,844	5,809
	<u>\$ 41,801</u>	<u>\$ 27,325</u>	<u>\$ 24,951</u>	<u>\$ 12,033</u>

十三、特別股負債—非流動(102年9月30日、101年12月31日及9月30日：無)

	101年1月1日
A類可轉換特別股	\$136,475
B類可轉換特別股	150,798
C類可轉換特別股	<u>384,190</u>
	<u>\$671,463</u>

本公司對可轉換特別股非屬嵌入式衍生性商品之負債組成要素係以利息法之攤銷後成本衡量，於101年7月1日至9月30日及1月1日至9月30日認列之折價攤提費用分別為美金82仟元及美金575仟元，折合新台幣分別約為2,467仟元及17,083仟元(102年7月1日至9月30日及1月1日至9月30日：無)，帳列利息費用項下。

特別股負債—非流動其他相關資訊請參閱102年第1季合併財務報告附註十三。

十四、應付帳款

	102年9月30日	101年12月31日	101年9月30日	101年1月1日
應付帳款—因營業而發生	<u>\$ 93,082</u>	<u>\$ 86,895</u>	<u>\$ 61,163</u>	<u>\$ 45,611</u>

合併公司訂有財務風險管理政策，以確保所有應付款於預先約定之信用期限內償還。

十五、其他負債

	102年9月30日	101年12月31日	101年9月30日	101年1月1日
其他應付款				
應付薪資及獎金	\$ 55,986	\$ 46,020	\$ 34,034	\$ 22,641
應付賠償款	-	23,232	32,225	36,330
其他	19,227	16,762	8,605	21,330
	<u>\$ 75,213</u>	<u>\$ 86,014</u>	<u>\$ 74,864</u>	<u>\$ 80,301</u>
其他負債				
預收貨款	\$ 7,313	\$ 4,117	\$ 1,790	\$ 2,860
長期應付款	-	-	-	24,220
其他	61	26	26	392
	<u>\$ 7,374</u>	<u>\$ 4,143</u>	<u>\$ 1,816</u>	<u>\$ 27,472</u>
流動				
—其他應付款	<u>\$ 75,213</u>	<u>\$ 86,014</u>	<u>\$ 74,864</u>	<u>\$ 80,301</u>
—其他負債	<u>\$ 7,374</u>	<u>\$ 4,143</u>	<u>\$ 1,816</u>	<u>\$ 3,252</u>
非流動				
—其他負債	<u>\$ -</u>	<u>\$ -</u>	<u>\$ -</u>	<u>\$ 24,220</u>

Monolithic Power Systems, Inc. (以下簡稱 MPS) 於 99 年分別於美國加州、中國四川省以及台灣對本公司董事長、本公司以及相關子公司提出專利侵權訴訟，主張本公司產品侵害其專利。100 年經雙方協議和解，本公司承諾分期支付 MPS 美金 2,000 仟元和解金，即撤銷先前所提出之所有訴訟，本公司已於 100 年度認列所有訴訟和解支出計 58,782 仟元，並已依約定之支付時程分別於 101 年 1 月 15 日、4 月 15 日、7 月 15 日及 10 月 15 日支付美金 300 仟元，另於 102 年 1 月 15 日及 4 月 15 日支付美金 400 仟元，和解金 2,000 仟元已全數支付。

依據約定之支付時程，本公司於 101 年 12 月 31 日、9 月 30 日及 1 月 1 日分別帳入其他應付款 23,232 仟元、32,225 仟元及 36,330 仟元，並於 101 年 1 月 1 日帳入長期應付款 24,220 仟元。

十六、退職後福利計畫

合併公司之退休金計畫均屬確定提撥退休金計畫，相關退休金費用係列入下列項目：

	102年7月1日 至9月30日	101年7月1日 至9月30日	102年1月1日 至9月30日	101年1月1日 至9月30日
營業費用	<u>\$ 5,191</u>	<u>\$ 3,010</u>	<u>\$ 11,664</u>	<u>\$ 6,542</u>

十七、權益

(一) 普通股股本

	102年9月30日	101年12月31日	101年9月30日	101年1月1日
額定股數(仟股)	<u>100,000</u>	<u>100,000</u>	<u>50,000</u>	<u>50,000</u>
額定股本	<u>\$ 1,000,000</u>	<u>\$ 1,000,000</u>	<u>美金 10,000 元</u>	<u>美金 10,000 元</u>
已發行且已收足股款之 股數(仟股)	<u>55,060</u>	<u>54,000</u>	<u>34,712</u>	<u>10,680</u>
已發行股本	<u>\$ 550,597</u>	<u>\$ 540,000</u>	<u>\$ 209</u>	<u>\$ 66</u>
發行溢價	<u>173,472</u>	<u>143,425</u>	<u>882,812</u>	<u>43,546</u>
	<u>\$ 724,069</u>	<u>\$ 683,425</u>	<u>\$ 883,021</u>	<u>\$ 43,612</u>

本公司原額定股數為 50,000 仟股，每股面額美金 0.0002 元，於 100 年底已發行及流通在外股數為 10,680 仟股，101 年 3 月 2 日本公司將部分員工認股權轉入 Magical Square Limited 信託保管，相關員工認股權提前既得並執行增發新股 3,383 仟股。101 年 3 月 31 日及 101 年 7 月 20 日因員工執行員工認股權分別增發新股 7 仟股及 60 仟股。101 年 8 月 1 日本公司發行之 A、B 及 C 類特別股合計 20,582 仟股轉換成普通股。本公司另於 101 年 10 月 31 日以每股美金 2.2 元之價格發行新股 955 仟股。

本公司於 101 年 12 月 30 日召開股東會，會議中決議通過章程修正等多項議案，該章程大綱與章程於本公司向台灣證券交易所提出申請股票第一上市時起自動生效；股東會另決議將本公司額定股本由美金 100 仟元（分為普通股 50,000 仟股，每股面額美金 0.0002 元；A、B、C 類特別股 30,000 仟股，每股面額美金 0.003 元），變更為新台幣 1,000,000 仟元（分為普通股 100,000 仟股，每股面額新台幣 10 元）。故原已發行股本美金 7 仟元，以新台幣 29.10 元對美金 1 元之匯率轉換為新台幣 208 仟元（分為普通股 21 仟股，每股面額新台幣 10 元），再以資本公積轉增資 539,792 仟元（分為普通股 53,979 仟股，每股面額新台幣 10 元），101 年底已發行及流通在外股數為 54,000 仟股。

本公司於 102 年 3 月及 4 月分別以美金 528 仟元及美金 820 仟元之價格發行新股 363 仟股及 538 仟股，並於 102 年 5 月因員工執

行員工認股權增發新股 159 仟股。截至 102 年 9 月 30 日止，本公司已發行及流通在外股數為 55,060 仟股。

另本公司於 102 年 10 月因員工執行員工認股權增發新股 539 仟股，故截至 102 年 11 月 4 日止，本公司已發行及流通在外股數為 55,599 仟股。

(二) 保留盈餘及股利政策

依本公司章程規定，年度總決算如有盈餘時，董事會應以下述方式及順序擬訂盈餘分派案並提交股東會決議：

1. 依法提撥應繳納之稅款；
2. 彌補以前年度之累積虧損（如有）；
3. 依據上市法令規定提撥 10% 為法定盈餘公積，但法定盈餘公積已達本公司之實收資本額時，不在此限；
4. 依據上市法令規定或主管機關要求提撥特別盈餘公積；
5. 按當年度盈餘扣除前述第 1 項至第 4 項後之數額，最多提撥 2% 保留作為董事紅利；
6. 按當年度盈餘扣除前述第 1 項至第 4 項後之數額，最低提撥 8% 且最多提撥 20% 保留作為員工紅利（包含本公司員工及／或關係企業員工）；及
7. 按當年度盈餘扣除前述第 1 項至第 6 項規定後之數額，加計前期累計未分配盈餘為可供分配盈餘，可供分配盈餘得經董事會提撥股利分派案，送請股東常會依據上市法令決議後通過分派之。股利之分派得以現金股利及／或股份以代替現金股利方式發放，股利金額最低至少應為當年度盈餘扣除前述第 1 項至第 6 項規定之 10%，且現金股利分派之比例不得低於股東股利總額之 10%。

本公司因處於成長階段，基於資本支出、業務擴充及健全財務規劃以求永續發展等需求，本公司之股利政策將依據本公司未來資金支出預算及資金需求情形，以現金股利及／或股份以代替現金股利方式配發予本公司股東。

102年1月1日至9月30日應付員工紅利及董事酬勞估列金額分別為21,426仟元及0仟元，係依本公司最適提列之成數為基礎。年度終了後，董事會決議之發放金額若有重大變動時，該變動調整原提列年度費用，於股東會決議日時，若金額仍有變動，則依會計估計變動處理，於股東會決議年度調整入帳。如股東會決議採股票發放員工紅利，股票紅利股數按決議分紅之金額除以股票公允價值決定。

(四) 其他權益項目

國外營運機構財務報表換算之兌換差額

國外營運機構淨資產自其功能性貨幣換算為合併公司表達貨幣（即新台幣）所產生之相關兌換差額，係直接認列為其他綜合損益項下之國外營運機構財務報表換算之兌換差額。指定為對國外營運機構淨投資避險之避險工具所產生之利益及損失，係包含於國外營運機構財務報表換算之兌換差額。先前累計於國外營運機構財務報表換算之兌換差額，於處分國外營運機構時，重分類至損益。

十八、繼續營業單位淨利

本期淨利係包含以下項目：

(一) 財務成本

	102年7月1日 至9月30日	101年7月1日 至9月30日	102年1月1日 至9月30日	101年1月1日 至9月30日
以攤銷後成本衡量之金融負債之利息費用總額	\$ -	\$ 2,467	\$ -	\$ 17,083

(二) 折舊及攤銷

	102年7月1日 至9月30日	101年7月1日 至9月30日	102年1月1日 至9月30日	101年1月1日 至9月30日
不動產、廠房及設備	\$ 2,150	\$ 1,442	\$ 5,438	\$ 3,613
電腦軟體	959	31	2,173	59
	<u>\$ 3,109</u>	<u>\$ 1,473</u>	<u>\$ 7,611</u>	<u>\$ 3,672</u>
折舊費用依功能別彙總				
營業費用	<u>\$ 2,150</u>	<u>\$ 1,442</u>	<u>\$ 5,438</u>	<u>\$ 3,613</u>
攤銷費用依功能別彙總				
營業費用	<u>\$ 959</u>	<u>\$ 31</u>	<u>\$ 2,173</u>	<u>\$ 59</u>

(三) 員工福利費用

	102年7月1日 至9月30日	101年7月1日 至9月30日	102年1月1日 至9月30日	101年1月1日 至9月30日
退職後福利(附註十六)				
確定提撥計畫	\$ 5,191	\$ 3,010	\$ 11,664	\$ 6,542
股份基礎給付				
權益交割之股份基 礎給付	1,060	379	3,164	17,756
其他員工福利				
薪資費用	61,589	39,838	185,535	105,985
勞健保費用	4,802	2,936	11,133	6,442
其他用人費用	4,983	3,796	12,067	6,941
	<u>71,374</u>	<u>46,570</u>	<u>208,735</u>	<u>119,368</u>
員工福利費用合計	\$ <u>77,625</u>	\$ <u>49,959</u>	\$ <u>223,563</u>	\$ <u>143,666</u>
依功能別彙總				
營業費用	\$ <u>77,625</u>	\$ <u>49,959</u>	\$ <u>223,563</u>	\$ <u>143,666</u>

十九、繼續營業單位所得稅

認列於損益之所得稅

所得稅費用之主要組成項目如下：

	102年7月1日 至9月30日	101年7月1日 至9月30日	102年1月1日 至9月30日	101年1月1日 至9月30日
當期所得稅				
當期產生者	\$ -	\$ -	\$ -	\$ -
遞延所得稅				
當期產生者	(104)	(3,160)	16,772	(5,944)
遞延所得稅資產之沖 減	<u>104</u>	<u>3,160</u>	<u>(16,772)</u>	<u>5,944</u>
認列於損益之所得稅費用	\$ -	\$ -	\$ -	\$ -

合併公司係以估計之年度平均有效稅率計算期中所得稅費用，因全年預估與期中實際之免稅所得及不可減除之費損項目具重大差異，致使期中所得稅費用與當期課稅所得乘以適用稅率並考量遞延所得稅變動所得之結果不同，故不予揭露會計所得與課稅所得之調節。

本公司及 Silergy Semicondustor (Samoa) Limited 依設立當地法律規定，免納營利事業所得稅。

子公司矽力杰半導體技術(杭州)有限公司(以下簡稱杭州矽力杰)及南京矽力杰半導體技術有限公司依所在地適用之所得稅率為25%。惟杭州矽力杰因取得「高新技術企業證書」，故適用優惠稅率

15%，且另取得集成電路設計企業認定，自獲利年度起，前兩年免徵企業所得稅，第3年至第5年減半徵收企業所得稅。

二十、每股盈餘

計算每股盈餘時，無償配股之影響業已追溯調整。因追溯調整，101年7月1日至9月30日基本及稀釋每股盈餘，分別由3.71元及2.94元減少為2.45元及1.94元；1月1日至9月30日基本及稀釋每股盈餘，分別由14.19元及7.55元減少為9.37元及4.99元。

	單位：每股元			
	102年7月1日 至9月30日	101年7月1日 至9月30日	102年1月1日 至9月30日	101年1月1日 至9月30日
基本每股盈餘	\$ 2.40	\$ 2.45	\$ 6.37	\$ 9.37
稀釋每股盈餘	\$ 2.28	\$ 1.94	\$ 6.05	\$ 4.99

用以計算每股盈餘之淨利及普通股加權平均股數如下：

本期淨利

	102年7月1日 至9月30日	101年7月1日 至9月30日	102年1月1日 至9月30日	101年1月1日 至9月30日
用以計算基本每股盈餘之淨利	\$ 132,166	\$ 102,773	\$ 347,862	\$ 252,032
具稀釋作用潛在普通股之影響：				
可轉換特別股利息費用	-	2,467	-	17,083
用以計算稀釋每股盈餘之淨利	\$ 132,166	\$ 105,240	\$ 347,862	\$ 269,115

股數

	單位：仟股			
	102年7月1日 至9月30日	101年7月1日 至9月30日	102年1月1日 至9月30日	101年1月1日 至9月30日
用以計算基本每股盈餘之普通股加權平均股數	55,060	41,921	54,640	26,894
具稀釋作用潛在普通股之影響：				
可轉換特別股	-	10,612	-	24,427
員工認股權	2,631	1,673	2,703	2,627
員工分紅	180	-	180	-
用以計算稀釋每股盈餘之普通股加權平均股數	57,871	54,206	57,523	53,948

二一、股份基礎給付協議

合併公司員工認股權計畫

102年及101年1月1日至9月30日員工認股權之相關資訊如下：

員工認股權	102年1月1日至9月30日		101年1月1日至9月30日	
	單位	加權平均 行使價格 (美金)	單位	加權平均 行使價格 (美金)
期初流通在外	3,360,345	\$ 0.94	2,475,125	\$ 0.06
本期給與	-	-	2,075,375	0.10
本期放棄	(56,775)	0.05	(7,500)	0.23
本期執行	(<u>158,971</u>)	0.05	(<u>3,450,500</u>)	0.01
期末流通在外	<u>3,144,599</u>	1.00	<u>1,092,500</u>	0.29
期末可行使	<u>1,933,745</u>		<u>642,265</u>	
本期給與之認股權加權平均 公平價值(美金)	<u>\$ -</u>		<u>\$ 0.24</u>	

截至102年及101年9月30日止，流通在外之員工認股權相關資訊如下：

102年9月30日			101年9月30日		
發行日期	行使價格之 範圍(美金)	加權平均 剩餘合約 期限(年)	發行日期	行使價格之 範圍(美金)	加權平均 剩餘合約 期限(年)
98.03.23	\$ 0.05	5.47	97.06.23	\$ 0.05	5.73
98.11.01	\$ 0.07	6.09	97.11.20	\$ 0.05	6.14
99.03.26	\$ 0.07	6.48	98.03.23	\$ 0.05	6.47
99.11.22	\$ 0.23	7.14	98.11.01	\$ 0.07	7.09
100.03.24	\$ 0.23	7.48	99.03.26	\$ 0.07	7.48
100.10.25	\$ 0.00	8.07	99.11.22	\$ 0.23	8.14
101.06.02	\$ 0.69	8.66	100.03.24	\$ 0.23	8.48
101.12.28	\$ 1.56	9.23	100.10.25	\$ 0.00	9.07
			101.06.02	\$ 0.69	9.66

發行之每一單位員工認股權可認購普通股一股。給與對象包含本公司及本公司關係企業符合特定條件之員工。認股權之存續期間均為十年，憑證持有人分別於發行屆滿既得期間之日起，可行使被給與之一定比例之認股權。認股權發行後，遇有本公司普通股股份發生變動時，每單位認股權可認購普通股股權依規定予以調整。

本公司於 97 至 101 年度給與之員工認股權使用期權定價模型，評價模式所採用之參數如下：

發 行 日	給 與 日 公平市價	行 使 價 格	預 期 波 動 率	預 期 存 續 期 間	預 期 股 利 率	無 風 險 利 率
97.06.23	\$0.1287	\$0.05	48.15%	10 年	-	4.19%
97.11.20	\$0.2295	\$0.05	42.63%	10 年	-	3.10%
98.03.23	\$0.1319- \$0.1379	\$0.00- \$0.05	42.62%	10 年	-	2.68%
98.11.01	\$0.1992- \$0.2050	\$0.00- \$0.07	43.50%	10 年	-	3.45%
99.03.26	\$0.1122- \$0.1159	\$0.00- \$0.07	46.31%	10 年	-	3.86%
99.11.22	\$0.0962- \$0.1232	\$0.00- \$0.23	47.95%	10 年	-	2.80%
100.03.24	\$0.1694- \$0.2084	\$0.00- \$0.23	46.52%	10 年	-	3.42%
100.10.25	\$0.1691- \$0.2667	\$0.00- \$0.40	46.60%	10 年	-	2.14%
101.01.06	\$0.2560	\$0.00	44.73%	10 年	-	2.00%
101.03.01	\$0.2560	\$0.00	44.73%	10 年	-	2.00%
101.6.2	\$0.1526	\$0.69	45.35%	10 年	-	1.47%
101.12.28	\$0.4716	\$1.56	44.47%	10 年	-	1.79%

102 年及 101 年 1 月 1 日至 9 月 30 日認列之酬勞成本及資本公積—員工認股權分別 3,164 仟元及 17,756 仟元。

二二、營業租賃協議

合併公司為承租人

營業租賃係承租辦公室及車位等，租賃期間為 1 至 3 年。於租賃期間終止時，合併公司對租賃辦公室並無優惠承購權。

截至 102 年 9 月 30 日暨 101 年 12 月 31 日、9 月 30 日及 1 月 1 日止，合併公司因營業租賃合約所支付之存出保證金分別為 3,220 仟元、2,473 仟元、1,830 仟元及 1,268 仟元。

不可取消營業租賃之未來最低租賃給付總額如下：

	102年9月30日	101年12月31日	101年9月30日	101年1月1日
1 年 內	\$ 21,035	\$ 6,656	\$ 8,320	\$ 6,867
超過 1 年但不超過 2 年	6,605	1,710	1,984	1,249
超過 2 年	893	-	-	-
	<u>\$ 28,533</u>	<u>\$ 8,366</u>	<u>\$ 10,304</u>	<u>\$ 8,116</u>

二三、資本風險管理

合併公司之資本風險管理之目標、政策及程序，以及合併公司資本結構之組成與 102 年第 1 季合併財務報告所述者相同，相關說明參閱 102 年第 1 季合併財務報告附註二三。

二四、金融工具

(一) 公允價值之資訊

1. 非按公允價值衡量之金融工具

合併公司管理階層認為非按公允價值衡量之金融資產及金融負債之帳面金額趨近其公允價值或其公允價值無法可靠衡量。

2. 認列於合併資產負債表之公允價值衡量

合併公司於 102 年 9 月 30 日暨 101 年 12 月 31 日、9 月 30 日及 1 月 1 日，並無以公允價值衡量之金融資產及負債。

(二) 金融工具之種類

	102年9月30日	101年12月31日	101年9月30日	101年1月1日
<u>金融資產</u>				
放款及應收款(註1)	\$ 1,096,532	\$ 939,289	\$ 783,619	\$ 652,156
<u>金融負債</u>				
以攤銷後成本衡量 (註2)	168,295	172,909	136,027	821,595

註 1：餘額係包含現金及約當現金、無活絡市場之債券投資一流動、應收帳款淨額、其他應收款（不含應收退稅款）及存出保證金等以攤銷後成本衡量之放款及應收款。

註 2：餘額係包含應付帳款、其他應付款、長期應付款及特別股負債—非流動等以攤銷後成本衡量之金融負債。

(三) 財務風險管理目的與政策

合併公司主要金融工具包括現金及約當現金、無活絡市場之債券投資一流動、應收帳款、其他應收款、存出保證金、應付帳款、其他應付款、長期應付款及特別股負債—非流動。合併公司之財務管理部門係為各業務單位提供服務，統籌協調進入國內與國際金融市場操作，藉由依照風險程度與廣度分析暴險之內部風險報告監督

及管理合併公司營運有關之財務風險。該等風險包括市場風險（包含匯率風險及利率風險）、信用風險及流動性風險。

1. 市場風險

合併公司之營運活動使合併公司承擔之主要財務風險為外幣匯率變動風險（參閱下述(1)）以及利率變動風險（參閱下述(2)）。

(1) 匯率風險

合併公司從事外幣計價之銷貨與進貨交易，因而使合併公司產生匯率變動暴險。合併公司於資產負債表日非功能性貨幣計價之貨幣性資產與貨幣性負債帳面金額（包含合併財務報告中已沖銷之非功能性貨幣計價之貨幣性項目）請參閱附註二六。

敏感度分析

合併公司主要受到美金匯率波動之影響。下表詳細說明當功能性貨幣對各攸關外幣之匯率增加及減少5%時，合併公司之敏感度分析。敏感度分析僅包括流通在外之外幣貨幣性項目，並將其期末之換算以匯率變動5%予以調整。下表之正數係表示當美金相對於各相關貨幣升值5%時，將使稅前淨利增加之金額；當美金相對於各相關外幣貶值5%時，其對稅前淨利之影響將為同金額之負數。

	102年1月1日 至9月30日	101年1月1日 至9月30日
損益及權益		
美金之影響(i)	\$ 5,554	\$ 14,540

(i) 主要源自於合併公司於資產負債表日尚流通在外且未進行現金流量避險之美金計價定期存款及應收款項。

(2) 利率風險

合併公司於資產負債表日受利率暴險之金融資產及金融負債帳面金額如下：

	102年9月30日	101年12月31日	101年9月30日	101年1月1日
具公允價值利率 風險				
—金融資產	\$ 325,270	\$ 429,328	\$ 278,303	\$ -
—金融負債	-	-	-	671,463
具現金流量利率 風險				
—金融資產	567,740	259,721	334,648	73,331

敏感度分析

利率風險之敏感度分析係以資產負債表日屬於浮動利率之金融資產及金融負債為計算基礎。若利率增加 50 基點，在所有其他變數維持不變之情況下，合併公司 102 年及 101 年 1 月 1 日至 9 月 30 日之稅前淨利將分別增加 2,129 仟元及 1,255 仟元，主係因合併公司之變動利率存款。

2. 信用風險

信用風險係指交易對方拖欠合約義務而造成集團財務損失之風險。截至資產負債表日，合併公司可能因交易對方未履行義務造成財務損失之最大信用風險暴險主要係來自於合併資產負債表所認列之金融資產帳面金額。

合併公司採行之政策係與信譽卓著之對象進行交易，並於必要情形下取得擔保以減輕因拖欠所產生財務損失之風險。合併公司使用公開及未公開之財務資訊及彼此交易記錄對主要客戶進行評等。合併公司持續監督信用暴險以及交易對方之信用評等，並將總交易金額分散至各信用評等合格之客戶。

3. 流動性風險

合併公司係透過管理及維持足夠部位之現金及約當現金以支應集團營運並減輕現金流量波動之影響。

合併公司之營運資金足以支應，故未有因無法籌措資金以履行合約義務之流動性風險。

二五、關係人交易

董事及管理階層薪酬資訊：

	102年7月1日 至9月30日	101年7月1日 至9月30日	102年1月1日 至9月30日	101年1月1日 至9月30日
薪 資	\$ 7,885	\$ 5,936	\$ 24,647	\$ 17,978
股份基礎給付	747	149	2,319	416
	<u>\$ 8,632</u>	<u>\$ 6,085</u>	<u>\$ 26,966</u>	<u>\$ 18,394</u>

二六、外幣金融資產及負債之匯率資訊

合併公司具重大影響之外幣金融資產及負債資訊如下：

102年9月30日

金 融 資 產	外	幣 匯	率	帳 面 金 額
<u>貨幣性項目</u>				
美 元	\$ 3,757	6.1480 (美元：人民幣)		\$ 111,086
新 台 幣	2,452	1		2,452
韓 圓	28,446	0.0277 (台幣：韓圓)		788
				<u>\$ 114,326</u>

金 融 負 債

貨幣性項目

新 台 幣	3,223	1		\$ 3,223
韓 圓	32,236	0.0277 (台幣：韓圓)		893
				<u>\$ 4,116</u>

101年12月31日

金 融 資 產	外	幣 匯	率	帳 面 金 額
<u>貨幣性項目</u>				
美 元	\$ 7,631	6.2896 (美元：人民幣)		<u>\$ 221,592</u>
<u>金 融 負 債</u>				
<u>貨幣性項目</u>				
新 台 幣	4,037	1		\$ 4,037
韓 圓	75,390	0.0273 (台幣：韓圓)		2,060
				<u>\$ 6,097</u>

101年9月30日

	外	幣	匯	率	帳	面	金	額
<u>金融資產</u>								
<u>貨幣性項目</u>								
美元	\$	9,927	6.3410	(美元：人民幣)	\$	290,806		
新台幣		448		1		448		
韓圓		62,970	0.02654	(台幣：韓圓)		1,671		
						<u>\$ 292,925</u>		
<u>金融負債</u>								
<u>貨幣性項目</u>								
新台幣		3,453		1	\$	3,453		
韓圓		70,608	0.02654	(台幣：韓圓)		1,874		
						<u>\$ 5,327</u>		

101年1月1日

	外	幣	匯	率	帳	面	金	額
<u>金融資產</u>								
<u>貨幣性項目</u>								
新台幣	\$	703		1	\$	703		
韓圓		29,814	0.02631	(台幣：韓圓)		784		
						<u>\$ 1,487</u>		
<u>金融負債</u>								
<u>貨幣性項目</u>								
韓圓		48,541	0.02631	(台幣：韓圓)	\$	1,277		

二七、附註揭露事項

(一) 重大交易事項及(二)轉投資事業相關資訊：

1. 資金貸與他人：無。
2. 為他人背書保證：無。
3. 期末持有有價證券情形：請詳附表一。
4. 累積買進或賣出同一有價證券之金額達新臺幣一億元或實收資本額百分之二十以上：無。
5. 取得不動產之金額達新臺幣一億元或實收資本額百分之二十以上：無。
6. 處分不動產之金額達新臺幣一億元或實收資本額百分之二十以上：無。

7. 與關係人進、銷貨之金額達新臺幣一億元或實收資本額百分之二十以上：無。
8. 應收關係人款項達新臺幣一億元或實收資本額百分之二十以上：無。
9. 從事衍生工具交易：無。
10. 其他：母子公司間及各子公司間之業務關係及重要交易往來情形及金額：請詳附表四。
11. 被投資公司資訊：請詳附表二。

(三) 大陸投資資訊：

1. 大陸被投資公司名稱、主要營業項目、實收資本額、投資方式、資金匯出入情形、持股比例、投資損益、期末投資帳面金額、已匯回投資損益及赴大陸地區投資限額：請詳附表三。
2. 與大陸被投資公司直接或間接經由第三地區所發生下列之重大交易事項，及其價格、付款條件、未實現損益：無。
 - (1) 進貨金額及百分比與相關應付款項之年底餘額及百分比。
 - (2) 銷貨金額及百分比與相關應收款項之期末餘額及百分比。
 - (3) 財產交易金額及其所產生之損益數額。
 - (4) 票據背書保證或提供擔保品之期末餘額及其目的。
 - (5) 資金融通之最高餘額、期末餘額、利率區間及當期利息總額。
 - (6) 其他對當期損益或財務狀況有重大影響之交易事項，如勞務之提供或收受等。

二八、部門資訊

營運決策者係以合併公司財務資訊用以分配資源及衡量績效，依 IFRS 8「營運部門」之規定，合併公司係以單一營運部門進行組織管理及分配資源，且該營運活動之收入，佔合併公司全部收入百分之九十以上，故無須揭露營運部門財務資訊。

二九、首次採用國際財務報導準則

(一) IFRSs 資訊之編製基礎

合併公司 102 年第 3 季之合併財務報告之編製基礎除了遵循附註四說明之重大會計政策外，合併公司亦遵循 IFRS 1「首次採用國際財務報導準則」之規定。

(二) 轉換至 IFRSs 之影響

除以下所揭露之額外資訊外，轉換至 IFRSs 後，對合併公司之合併資產負債表暨合併綜合損益表之影響，相關說明請參閱 102 年第 1 季合併財務報告附註二九。

1. 101 年 9 月 30 日合併資產負債表項目之調節

	中華民國一般 公認會計原則	影響金額	IFRSs	說明
<u>資 產</u>				
現金及約當現金	\$ 661,520	(\$ 219,713)	\$ 441,807	4.(1)
無活絡市場之債券投 資—流動	-	219,713	219,713	4.(1)
<u>負 債</u>				
應付費用	43,214	(43,214)	-	4.(2)
其他應付款	31,650	43,214	74,864	4.(2)

2. 101 年 7 月 1 日至 9 月 30 日及 1 月 1 日至 9 月 30 日之合併綜合損益表項目並無調節。

3. IFRS 1 之豁免選項

101 年 1 月 1 日合併公司採用之主要豁免選項與 102 年第 1 季合併財務報告所述相同，相關說明請參閱 102 年第 1 季合併財務報告附註二九。

4. 轉換至 IFRSs 之重大調節說明

合併公司依中華民國一般公認會計原則所採用之會計政策與依 IFRSs 編製合併財務報告所採用之會計政策二者間存在之重大差異如下：

(1) 存款期間超過 3 個月以上之定期存款

中華民國一般公認會計原則下，可隨時解約且不損及本金之定期存款，列於現金項下。轉換至 IFRSs 後，定期

存款期間超過 3 個月以上者，通常不列為現金及約當現金。該存款因無活絡市場之公開報價，且具有固定或可決定收取金額，故存款期間超過 3 個月以上者，分類為無活絡市場之債券投資－流動。

截至 101 年 9 月 30 日，合併公司現金及約當現金重分類至無活絡市場之債券投資－流動之金額為 219,713 仟元。

(2) 科目重分類

101 年 9 月 30 日之合併財務報告若干項目已予以重分類，俾配合 102 年 9 月 30 日合併財務報告之表達。

Silergy Corp. 及子公司

期末持有有價證券情形

民國 102 年 9 月 30 日

附表一

單位：新台幣仟元

持有之公司	有價證券種類及名稱	與有價證券發行人之關係	帳列科目	單位數 / 股數	帳面金額	持有股比率	市價 / 股權淨值	備註
Silergy Corp. 矽力杰半導體技術(杭州)有限公司	Silergy Technology 矽力杰半導體技術(杭州)有限公司	子公司	採用權益法之投資	-	\$ 5,900	100.00%	\$ 5,900	註一~三
	Silergy Semiconductor (Samoa) Limited 南京矽力杰半導體技術有限公司	子公司	採用權益法之投資	-	461,978	100.00%	461,978	註一~三
矽力杰半導體技術(杭州)有限公司	Silergy Semiconductor (Samoa) Limited	子公司	採用權益法之投資	-	51,741	100.00%	51,741	註一~三
	南京矽力杰半導體技術有限公司	子公司	採用權益法之投資	-	82,120	100.00%	82,120	註一~三

註一：無提供擔保、質押借款或其他受限制之情事。

註二：係按被投資公司同期間經會計師核閱之財務報告計算。

註三：於編製合併財務報告時業已沖銷。

Silergy Corp.及子公司

大陸投資資訊

民國 102 年 1 月 1 日至 9 月 30 日

附表三

單位：除另予註明者外，
餘為新台幣千元

大陸被投公司名稱	主要營業項目	實收資本(註一)	投資方式	初期累積投資金額(註一)	本期匯出或收回投資金額		期末累積投資金額	本公司直接或間接之持股比例	本期投資損益(註二~四)	本期帳	期末投資價值	截至已匯回投資收益
					匯出	收回						
矽力杰半導體技術(杭州)有限公司	電子元器件等產品之研發、設計及銷售，並提供相關技術服務	USD 13,520,270 (RMB 83,122,620)	本公司直接投資大陸公司	USD 13,520,270 (RMB 83,122,620)	\$ -	\$ -	USD 13,520,270 (RMB 83,122,620)	100.00%	\$ 119,514 (RMB 24,989,566)	\$	461,978	\$ -
南京矽力杰半導體技術有限公司	電子元器件等產品之研發、設計及銷售	RMB 20,000,000	透過矽力杰半導體技術(杭州)有限公司間接投資	RMB 10,000,000	\$ -	RMB 10,000,000	RMB 20,000,000	100.00%	(13,756) (RMB 2,876,274)		82,120	\$ -

本期期末累計自台灣匯出金額	\$ -	(註五)
赴大陸地區投資金額	\$ -	(註五)

註一：係按 102 年 9 月 30 日美金兌人民幣之中心匯率換算。

註二：係按 102 年 1 月 1 日至 9 月 30 日之美金及人民幣兌新台幣之匯率換算。

註三：係按被投資公司同期間經會計師核閱之財務報告計算投資損益。

註四：相關交易已於合併財務報告沖銷。

註五：外國發行人不受「投審會 97.08.29「在大陸地區從事投資或技術合作審查原則」規定之限額，為本公司最近期淨值之 60%」之規定。

Silergy Corp.及子公司

母公司間業務關係及重要交易往來情形

民國 102 年 1 月 1 日至 9 月 30 日

附表四

單位：新台幣仟元

編號 (註一)	交易人	名稱	交易往來對象	與交易人之關係(註二)	交易往來		情形	
					科目	金額(註四)	交易條件	佔合併總資產之比率(註三)
0	Silergy Corp.		Silergy Technology	1	其他應付款-關係人	\$ 5,844	—	0.36%
0	Silergy Corp.		矽力杰半導體技術(杭州)有限公司	1	其他應收款-關係人	97	—	0.01%
0	Silergy Corp.		Silergy Technology	1	營業費用	20,077	—	1.42%
1	矽力杰半導體技術(杭州)有限公司		南京矽力杰半導體技術有限公司	3	其他應付款-關係人	186	—	0.01%

註一：母公司及子公司相互間之業務往來資訊應分別於編號欄註明，編號之填寫與方法如下：

1. 母公司填 0。
2. 子公司依公司別由阿拉伯數字 1 開始依序編號。

註二：與交易人之關係有以下三種，標示種類即可：

1. 母公司對子公司。
2. 子公司對母公司。
3. 子公司對子公司。

註三：交易往來金額佔合併總營收或總資產比率之計算，若屬資產負債科目者，以期未餘額佔合併總資產之方式計算；若屬損益科目者，以當期累積金額佔合併總營收之方式計算。

註四：相關交易已於合併財務報告沖銷。